

**ENCONTROS DO PLAN DE MELLORA DE BIBLIOTECAS
ESCOLARES 2017/ 2018**



COLLEITADORES

C I F P C O R O S O

Beatriz Martínez Ruiz
CIFP Coroso
Ribeira (A Coruña)

O TRABALLO POR PROXECTOS

**É UN XEITO HABITUAL DE
TRABALLAR OS CONTIDOS DO
CURRÍCULO NOS MÓDULOS DE
FP.**

Supón un reto e tamén un incentivo para a aprendizaxe

Supón un bo entrenamento para a resolución de
problemas do entorno laboral.

Fomenta o espírito emprendedor.

O máis habitual

En cada módulo de
xeito independente

Neste caso

traballamos un tema
común

O proxecto “ Colleitadores”

Estudamos os usos alimentarios das plantas silvestres

A súa aplicación na elaboración de produtos.



En módulos dos ciclos da especialidade de Industrias Alimentarias nos que os RA se adaptaban ás actividades do proxecto.

E adaptando as actividades ao nivel do alumnado:

FP Básica, Ciclo Medio e Ciclo Superior

Colaboración entre equipos

4 equipos 4 obxectivos:

Industrias Alimentarias

Estudar as plantas silvestres comestibles como materias primas de orixe vexetal e o seu procesado, en distintos módulos nos que se inclúen estes contidos.



Biblioteca.

Dar a coñecer a biblioteca como espazo para a investigación, e os seus fondos e recursos.



TIC

Mellorar a competencia informacional e mediática do alumnado e potenciar a imaxe do centro na Internet.

EDLG

Desenvolver as competencias lingüísticas, tanto orais como escritas do alumnado.



Un obxectivo común:



ACTIVIDADES E TEMPORALIZACIÓN



Temporalización	Actividades realizadas	¿Programadas inicialmente?
1º Trimestre		
Outubro	Elección do tema, planificación das tarefas, asignación das tarefas aos distintos grupos e módulos e reparto de responsabilidades	Si



O xermeño

O EDLG quería participar no Plan Proxecta de Innovación en Dinamización Lingüística.

O Departamento de Industrias Alimentarias quería dar continuidade ás Xornadas estreadas no 2016 nas que traballaron o tema das algas como recurso natural non aproveitado.

Seguindo na liña dos recursos naturais non aproveitados, pensouse na temática das plantas silvestres comestibles.

Traballando este tema totalmente en galego podíamos dar respostas ás dúas necesidades.



Definíronse as tarefas dos 9 profesores/as participantes

NOME	CARGO	FUNCIÓNS NO PROXECTO
Beatriz Martínez Ruiz	Coordinadora do proxecto, coordinadora do EDLG e Profesora do Dpto. de Industrias Alimentarias.	<ul style="list-style-type: none"> - Responsable do Grupo de 2º CS de Procesos e Calidade na IA. - Asesora e enlace no CEIP de Artes. - Establece relacións coas institucións. - Apoio e supervisión de todas as tarefas. - Investigación na rede e en fontes bibliográficas de materiais.
Francisco Rodríguez Silva	Coordinador do Equipo de Dinamización da Biblioteca e Profesor do Dpto. de Industrias Alimentarias	<ul style="list-style-type: none"> - Responsable do Grupo de 1º do CM de Elaboración de Produtos Alimentarios. - Enlace co Equipo de Dinamización da Biblioteca. - Colaborou na organización de SALIMAT e de "Pequenos Colleiteiros elaboran con nós".
Cristina Romero Álvarez	Profesora do Dpto. de Industrias Alimentarias	<ul style="list-style-type: none"> - Responsable do Grupo de 1º do CS de Procesos e Calidade na IA. - Colaborou na organización da Feira do Ensino e de SALIMAT
Jaime Rozas Barrero	Xefe do Dpto. de Industrias Alimentarias	<ul style="list-style-type: none"> - Responsable do Grupo de 2º do CM de Elaboración de Produtos Alimentarios. - Enlace co resto do Departamento de Industrias Alimentarias dende a Xefatura.
Eva Gómez Rodríguez	Profesora do Dpto. de Industrias Alimentarias	<ul style="list-style-type: none"> - Responsable do Grupo de 1º de FP Básica. - Investigación na rede de materiais. - Colaborou na organización de "Pequenos Colleiteiros na procura do tesouro" e da Feira do Ensino
María Penalta Rodríguez	Profesora do Ámbito científico (IES nº 1)	<ul style="list-style-type: none"> - Responsable do Grupo de 2º de FP Básica. - Colaborou na organización de "Pequenos Colleiteiros na procura do tesouro"
Patricia Mariño Bouza	Xefa de Estudos e Profesora do Dpto. Automoción	<ul style="list-style-type: none"> - Coordinadora da loxística dende a xefatura de estudos. - Colaborou na organización de todas as actividades. - Asesora do proxecto como anterior coordinadora do Equipo de Dinamización da Biblioteca. - Enlace coa dirección.
Sonia Arias Rivas	Coordinadora do Departamento de TIC e Profesora do Dpto. de Electricidade	<ul style="list-style-type: none"> - Como coordinadora do equipo TIC colaborará en difundir o proxecto pola web e blogs. - Asesora do proxecto como anterior coordinadora do EDLG
Montse López Pérez	Profesora do Dpto. de Industrias Alimentarias	<ul style="list-style-type: none"> - Colaborou na organización de todas as actividades do proxecto, e na busca de fontes de información e materiais para o facebook

Distribuíronse as actividades entre os grupos

GRUPO	MÓDULO	PROFESOR	Nº DE ALUMNOS	ACTIVIDADES REALIZADAS
1º FP Básica Industrias Alimentarias	Elaboración de Productos Alimentarios	Eva Gómez	15	- Organización da actividade "Pequenos colleiteiros: na procura do tesouro" - Creando novos produtos
2º FP Básica Industrias Alimentarias	Ciencias Aplicadas II	María Penalta	15	- Colleitando Información - Fichando as Plantas.
1º CM Elaboración de produtos alimentarios	Operacións de Acondicionamento de Materias Primas	Francisco Rodríguez	18	- Colleitando Información - Fichando as Plantas. - Creando novos produtos - Organización actividade "Pequenos colleiteiros: elaboran con nós"
2º CM Elaboración de produtos alimentarios	Procesos Tecnolóxicos na IA	Jaime Rozas	13	- Colleitando Información - Fichando as Plantas.
1º CS Procesos e calidade na industria alimentaria	Innovación A.	Cristina Romero	17	- Colleitando Información - Fichando as Plantas. - Creando novos produtos - Organización da actividade da "Feira do ensino de Ribeira" - Organización actividade en SALIMAT
2º CS Procesos e calidade na industria alimentaria	Tecnoloxía A.	Beatriz Martínez	9	- Colleitando Información - Fichando as Plantas.

87 alumnos/as
6 grupos
3 niveis formativos

Unha colaboración especial


Colaborou con nós neste proxecto o CEIP de Artes

8 alumnos/as de Infantil

20 de 5º e 6º de Primaria

Xunto coas dúas mestras responsables destes grupos.


- Os alumnos/as de Infantil fixeron un mural.
- Os de 5º e 6º de Primaria fixeron traballos voluntarios empregando imaxes e plantas desecadas.
- Buscaron o tesouro con nos
- E cociñaron con nos.



Temporalización	Actividades realizadas	¿Programadas inicialmente?
1º Trimestre		
Novembro e decembro	Creando espazos de difusión: creamos unha comunidade de Google+, un correo electrónico, o blog, a páxina de facebook, e un canal de youtube. E comezamos a publicar información do proxecto.	Si

ESPAZOS DE COMUNICACIÓN INTERNA

Para comunicarnos e compartir información entre os membros do equipo



Comunicación rápida:
Grupo de whatsapp

Compartir información:

Comunidade privada de Google+



COMUNIDADE DE GOOGLE+

Compartimos documentos sobre reparto de tarefas, requisitos dos traballos do alumnado, noticias, páxinas web, etc.

The screenshot shows a Google+ community page with a green header. The community name is 'Comunidades' and the search bar contains 'Buscar en Google+'. The main content area is divided into several sections:

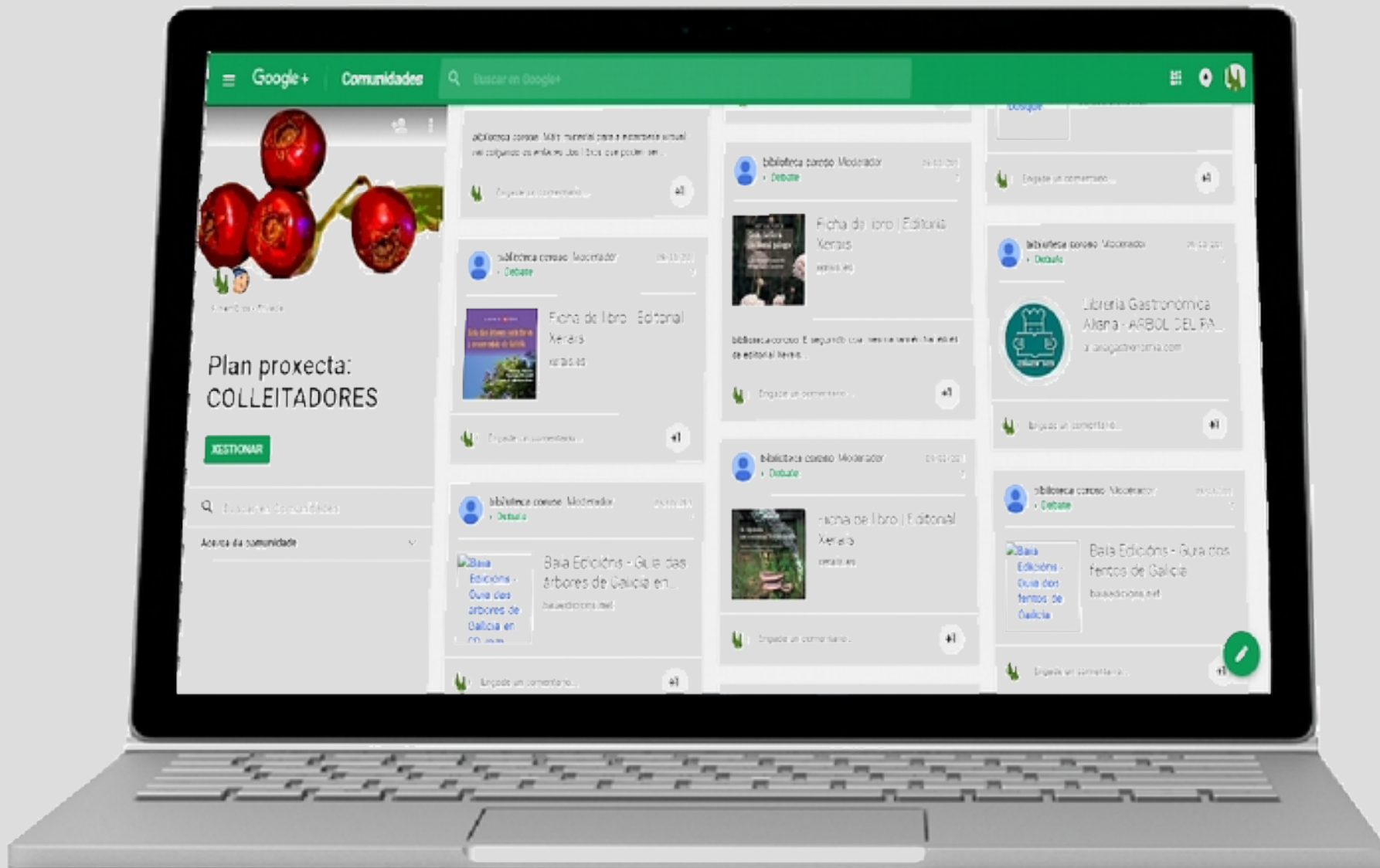
- Plan proxecta: COLLEITADORES**: A green button labeled 'XESTONAR' is visible. Below it is a search bar 'Buscar en Comunidades' and a dropdown menu 'Acerca da comunidade'.
- Quenches logo novo**: A post with a photo of red tomatoes and a list of tasks. The tasks are organized in a table:

ALUMNO	CURSO	MÓDULO	PROFESOR
Beatrix	2º	Elaboración. Para este se traballa a unidade, participando no traballo cunha clase de elaboración.	Eva
Beatrix	2º	Laboratorio	Eva
Clara María	2º	Aprendizaxe	Fran
Clara María	2º	Proxectos, Tecnoloxías	Clara
Clara Superior	2º	Innovación	Clara
Clara Superior	2º	Tecnoloxía	Manuel

- Beatriz Martínez Ruiz Propietario** (27/02/201): A post with a 'Debate' icon. The text says: 'Eu estou sacando fotos que vou subir ao facebook de colleitadores, e buscando información na web, para que a poidan usar os alumnos, por iso quería saber que plantas están a traballar os grupos para subir fotos e info de esas en concreto. Podedes dicirles aos alumnos que temos ese facebook e que poden preguntar dúbidas aí tamén.'
- biblioteca coroso Moderador** (03/03/201): A post with a 'Debate' icon. It features a book cover titled 'COCINANDO A LO SILVESTRE' by FRANCISCO ABAD ALBERCA. The subtitle is '(Junto al libro de la Rincón y es libro para el poder del colador)'. Below the cover is a vertical photo of a landscape with green trees and a red field.
- Beatriz Martínez Ruiz Propietario** (12/11/201): A post with a 'Debate' icon. The text says: 'Jaime, estaría chulo poder facer algo como isto. Pero habería que destilar ao valreiro. Trátase dun destilado de eucalipto que Jordi Roca usa para facer xelado de eucalipto (aínda que se podería facer con outras plantas ou empregar os extractos en outros produtos). Pero él utiliza un Rotavapor. Destilado de folia de eucalipto: 1000gr de auga 200gr de folias de eucalipto frescas Romper as folias e mesturar coa auga, poñer no rotavapor e destilar a 40°C, en baleiro ata que toda a auga decántese ao matraz de recepción. Reservar en botellas nun conxelador a -5°C. Exemplo de montaxe de destilación ao valreiro:'
- Beatriz Martínez Ruiz Propietario** (13/02/201): A post with a 'Debate' icon. The text says: 'Xa o pasou Montse pero os de 2º do superior van facer estes traballos: Amapola – Miguel Diente de león – Alba González Endrino – Saraí Lúpulo – Javier Ortiga menor (Urtica urens L.) – Clara Roble – Alba Vitorro Saúco – Marina Tovo – Raquel Zarcamora – Nuria'

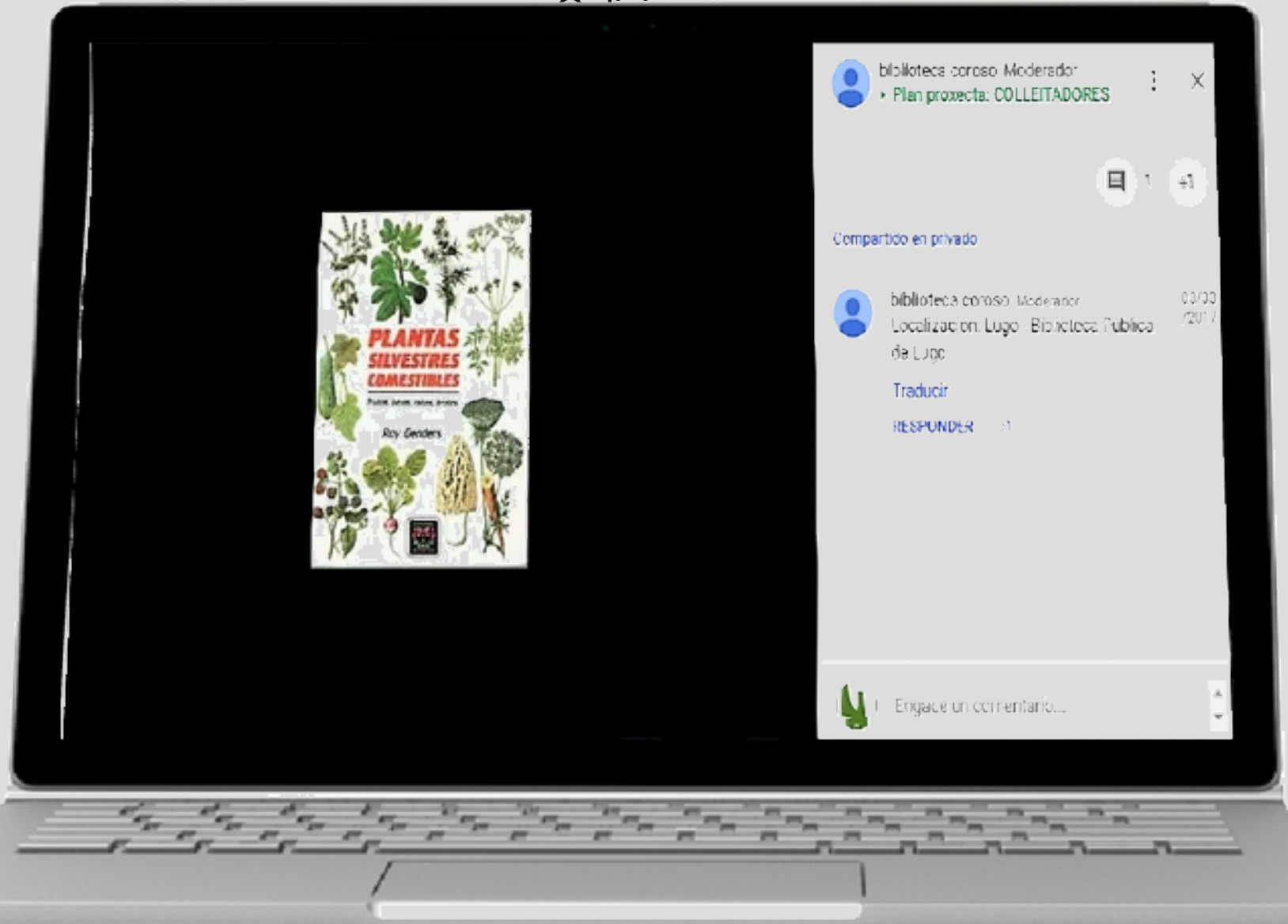
A BIBLIOTECA NA COMUNIDADE

A Biblioteca compartiu recomendacións de libros dos seus fondos e libros novos para mercar relacionados co proxecto




A BIBLIOTECA NA COMUNIDADE

Tamén compartiu buscas de libros e noutras bibliotecas de



SERVICIOS DE GOOGLE



Creamos un usuario de google que además nos daba acceso a:

Correo electrónico

Google+

Google Drive

YouTube

Blogger

PÁXINA DE FACEBOOK

Difusión rápida das actividades

Compartir información cos alumnos



O BLOG

- Difusión formal das actividades
- Publicación dos produtos
- Recomendacións da biblioteca



UNHA BIBLIOTECA NO BLOG



O equipo de biblioteca deseñou unha librería virtual para engadir ao blog cos libros utilizados no proxecto



UTILIZAMOS ESTRATEXIAS DE
POSICIONAMENTO **SEO** PARA MELLORAR A
VISIBILIDADE DA PÁXINA DE FACEBOOK
E O BLOG

Temporalización	Actividades realizadas	¿Programadas inicialmente?
1º Trimestre		
Diciembre	Os alumnos traballaron o uso destas ferramentas de rede asesorados polo profesor responsable de cada grupo.	Si



Temporalización	Actividades realizadas	¿Programadas inicialmente?
2º Trimestre		
Xaneiro	Obradoiro “Uso crítico e responsable da información”	Si

ASESORÍA na recollida de información

Obradoiro impartido anualmente a alumnado de **1º de FPB** dentro do plan de acción tutorial, por membros do equipo de dinamización da biblioteca.

“Uso crítico e responsable da información”

Charla sobre a importancia dunha consulta eficaz de distintas fontes informativas, selección crítica da información e construción autónoma do coñecemento.



Temporalización	Actividades realizadas	¿Programadas inicialmente?
2º Trimestre		
Xaneiro e febreiro	Colleitando información	Si

Buscando plantas a través de:

Entrevistas a persoas do entorno.

Busca de información xeral sobre o tema na bibliografía ou na rede.

Utilízala para a introdución do traballo

Un nome para cada cousa

Identificamos máis de 32 plantas silvestres comestibles e os seus usos

Temporalización	Actividades realizadas	¿Programadas inicialmente?
2º Trimestre		
Febreiro e marzo	Fichando as plantas	Si



Se non tes recursos, creaos:

Ante a escaseza de bibliografía en galego sobre as plantas silvestres comestibles da nosa contorna decidimos reunir a información derivada das nosas investigacións nun arquivo informático para sumalo aos fondos da nosa biblioteca.

Recollemos nese arquivo os 25 mellores traballos
Algúns foron publicándose no blog.

TRABALLOS D@S
ALUMN@S PUBLICADOS
NO BLOG

OPUCIONELLES



Osas silvestres de ciclo superior. Proceso e calidade na industria alimentaria. Tereza Colomer Rosales e Daniel Pérez Páez, realizaron unha investigación sobre o emprego na alimentación das chacharreas, das calas recollidas: coller as talas de novo para chegarlas polo seu sabor ago.

Leer artículo completo »

Se este artículo está mal clasificado, por favor avísanos.



Publicado por Catalina Rosales Rosales en 2014. Ningún comentario »

Orxugá de mar



Nome en castelán: Orxugá Marina

Nome científico: *Cytisium maritimum*

Usa-se especialmente na gastronomía española e así utilizado para a preparación de ensaladas, para preparar salsas e diferentes afeites con toque de anís. Folias, sementes e bulbos, de prefer, utilízanse comunmente na cocção típica de Andalucía e do resto de España, e, sobre todo, na preparación de ensaladas, afeites e salsas. En Galicia é tradicional o uso da planta seca para aromar as castañas cocidas ou asadas de brezo, que se comen tradicionalmente no outono.



Leer artículo completo »

Se este artículo está mal clasificado, por favor avísanos.



Publicado por Catalina Rosales Rosales en 2014. Ningún comentario »

Bomexa



O seu nome é Orxugá Comestível Campo, e son moi comúns en praterías agrestes. Como moi comúns as bombas, planta que aliméntase nos solos ácidos de Galicia e que ten un uso específico en agricultura ecolóxica, se que se pode empregar como bioaberto, fertilizante, axente de traxectoria polinizadora, etc. ...

Ademais do seu uso en agricultura, a bomba ten utilidade como colorante, para se que se empregar tanto en talas como a flor. A bomba made no cocção é un manjar.

Temporalización	Actividades realizadas	¿Programadas inicialmente?
3º Trimestre		
De Marzo a xuño	Creando novos produtos	Si



*Bito
produtos*





EXPOSICIÓN DE LIBROS E PRODUTOS NA BIBLIOTECA



Temporalización	Actividades realizadas	¿Programadas inicialmente?
3º Trimestre		
Semana do 28 de abril	Organización da actividade na “Feira do ensino de Ribeira”	No





RESULTADOS

VALORACIÓN DOS
PRODUTOS



TORTIÑAS DE FLORES DE BIEITEIRO



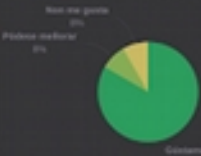
FEIRA DO ENSINO DE RIBEIRA

GALLETAS DE FLORES DE TREVO

100% gústame
avanzada na valoración



LINGUAS DE FROITAS E ORTIGAS



PROXECTO

Colleitadores

2017



- 12. Comarcas
- 11. Español
- 10. Outros
- 9. Temas locais
- 8. Entradas
- 7. Anuncios
- 6. Grupos
- 5. Noticias
- 4. Opinión
- 3. Feitos
- 2. Noticias
- 1. Dinamización



Xaneiro

L	M	M	X	V	S	D
						1
2	3	4	5	6	7	8
9	10	11	12	13	14	15
16	17	18	19	20	21	22
23	24	25	26	27	28	29
30	31					



Febreiro

L	M	M	X	V	S	D
		1	2	3	4	5
6	7	8	9	10	11	12
13	14	15	16	17	18	19
20	21	22	23	24	25	26
27	28					



Marzo

L	M	M	X	V	S	D
			1	2	3	4
5	6	7	8	9	10	11
12	13	14	15	16	17	18
19	20	21	22	23	24	25
26	27	28	29	30	31	



Abril

L	M	M	X	V	S	D
					1	2
3	4	5	6	7	8	9
10	11	12	13	14	15	16
17	18	19	20	21	22	23
24	25	26	27	28	29	30



Maio

L	M	M	X	V	S	D
1	2	3	4	5	6	7
8	9	10	11	12	13	14
15	16	17	18	19	20	21
22	23	24	25	26	27	28
29	30	31				



Xuño

L	M	M	X	V	S	D
			1	2	3	4
5	6	7	8	9	10	11
12	13	14	15	16	17	18
19	20	21	22	23	24	25
26	27	28	29	30		



Xullo

L	M	M	X	V	S	D
					1	2
3	4	5	6	7	8	9
10	11	12	13	14	15	16
17	18	19	20	21	22	23
24	25	26	27	28	29	30
31						



Agosto

L	M	M	X	V	S	D
1	2	3	4	5	6	7
8	9	10	11	12	13	14
15	16	17	18	19	20	21
22	23	24	25	26	27	28
29	30	31				



Setembro

L	M	M	X	V	S	D
					1	2
3	4	5	6	7	8	9
10	11	12	13	14	15	16
17	18	19	20	21	22	23
24	25	26	27	28	29	30



Outubro

L	M	M	X	V	S	D
						1
2	3	4	5	6	7	8
9	10	11	12	13	14	15
16	17	18	19	20	21	22
23	24	25	26	27	28	29
30	31					



Novembro

L	M	M	X	V	S	D
			1	2	3	4
5	6	7	8	9	10	11
12	13	14	15	16	17	18
19	20	21	22	23	24	25
26	27	28	29	30		



Decembro

L	M	M	X	V	S	D
					1	2
3	4	5	6	7	8	9
10	11	12	13	14	15	16
17	18	19	20	21	22	23
24	25	26	27	28	29	30
31						

Equipos de Dinamización da Lingua Galega



O ALMANAQUE DA COLLEITA



Temporalización	Actividades realizadas	¿Programadas inicialmente?
3º Trimestre		
Primeira quincena de maio	Organización da actividade “Pequenos colleiteiros: na procura do tesouro”	Si



**OS PEQUENOS COLLEITEIROS
DO CEIP DE ARTES**



Fichas das plantas empregadas nesta actividade expostas na entrada do CIFF Coroso

ESTE É O TESOURO QUE HAI QUE BUSCARI

5 FLORES DE TOXO

1 FOLLA DE AMORODEIRA

1 ACIO DE FLORES DE BIEITEIRO

8 FROITOS DA MALVA

ESTA É UNHA PROBA PARA AFOUTADOS: FROTA BEN A CABEZA COA MAN, AGUANTA A RESPIRACIÓN OU CASE MELLOR USA ESTE PAPEL PARA ARRINCAR 1 FOLLA DE ESTRUGA. SE NON TE ATREVES, SÁCALLE UNHA FOTO.

12 FLORES DE TREVO BRANCO

3 ESPIGAS DE CHANTAXE

1 FOLLA DE COUSELO

1 FLOR DE LEITARUGA

CANDO TEÑADES TODO O TESOURO COMPLETO TEDES QUE IR ATA O PIÑEIRO MANSO QUE HAXA MÁIS PRETO DA ESCOLA. O EQUIPO QUE CHEGUE ANTES GAÑA. PERO TEN QUE ESTAR O EQUIPO COMPLETO.

Temporalización	Actividades realizadas	¿Programadas inicialmente?
3º Trimestre		
Semana do 18 de maio	Organización das xornadas “Do Campo á Mesa”	Si



Proxecto Colleitadores

Equipo de Dinamización da Língua Galega

II XORNADAS ADICADAS Á INDUSTRIA
CONSERVEIRA:

DO CAMPO Á MESA

XOVES 18 DE MAIO

Programa:

10:30-11:30 Jorge Guitián: "Plantas silvestres, cultura tradicional e gastronomía de Galicia"

11:30-11:40 Entrega do Premio do Concurso de Receitas Tradicionais

11:40-12:00 Descanso

12:00-13:00 Manuel Loureiro: "Unha experiencia empresarial da nosa contorna"

13:00-14:00 Martín Álvarez: "Cando a ortiga é estruga urtica ou ortie"



normalizadoroso.blogspot.com.es



10:30

JORGE GUITIÁN CASTROMIL

Blogueiro de renome, crítico gastronómico, historiador, escritor.

O seu blog "Diario del Gourmet de Provincias y del Perra Gastrónoma", premio nacional de periodismo gastronómico Álvaro Cunqueiro.

Colaborador en diversos xornais, programas de radio e televisión.

Un dos creadores do programa "Gratropéidos" de TVG.

Gran afeccionado, colleiteiro e consumidor de plantas silvestres comestibles

18

DE MAIO

¡CELEBRA CON NOS O DÍA DAS LETRAS GALEGAS!

14:00

**MARTÍN ÁLVAREZ
GONZÁLEZ**



Autor de numerosos traballos gastronómicos entre eles "Estrugas" e "45 recetas con ortigas".

Preside da Asociación Cultural "As Ortigas" de Ourense.


Profesor de Cociña en Vilamarín.

Gran amante e coñecedor das Plantas Silvestres Comestibles e da cociña tradicional galega.





Temporalización	Actividades realizadas	¿Programadas inicialmente?
3º Trimestre		
Do 22 de maio ao 2 de Xuño	Organización actividade en SALIMAT (11 de xuño)	No



Temporalización	Actividades realizadas	¿Programadas inicialmente?
3º Trimestre		
Semana do 1 de xuño	Organización actividade “Pequenos colleiteiros: elaboran con nós”	Si



Visita dos
pequenos
colleiteiros



Temporalización	Actividades realizadas	¿Programadas inicialmente?
Durante todo o ano	Difusión de contido no blog e no facebook	Si

A prensa mostrou gran interese no proxecto

Menú de galletas de trevos nas aulas ribeirenses

Alumnos do Coroso e do colexio de Artes cocifaron pratos xuntos a partir de plantas silvestres

A. PARADA RIBEIRA / LA VOZ

Proxecto colitadores é o nome dunha ambiciosa iniciativa desenvolta polos ribeirenses CIPP Coroso e CEIP de Artes ao longo deste curso, pola cal o alumnado do ciclo de Industrias Alimenta-



El alumnado participante, en las cocinas del CIPP Coroso. c. quere

góns. Sen embargo, antes foi necesario realizar traballo de documentación durante as clases para lograr o obxectivo de «traballar os nomes galegos das plantas e

La Voz de Galicia

La receta gallega de bombones de patatas fritas y licor de ortigas

Martin Álvarez es el autor de este curioso postre, presentado en el Salón Gourmet de Madrid y que ahora llega a Galicia



Martin Alvarez, autor del postre.

ARTURO MORAIS

LA VOZ

Si existen algún tipo de postre con un toque de licor en un mundo de las patatas fritas, definitivamente se trata de un postre interesante. Se trata de un postre que se llama bombón con licor de ortiga. Este postre se prepara con patatas fritas, licor de ortiga y azúcar. El autor de la idea es Martin Alvarez Gonzalez, presidente de la Asociación Cultural Au Orzuga, que la llevó al Salón Gourmet de Madrid y que ahora la está dando a conocer en Galicia. Antes la presentó en el CIPP Coroso de Ribeira.

La receta, en versión reducida, para preparar unos diez en casa: licor de ortiga 100 ml y azúcar 100 g. Se mezclan en un cazo y se cocinan a fuego lento, se le

ha actividade que onde realizo nunha merenda produtos que foi co centro de formación. Os con flores de trevos tiñas a partir de bicel-

ro —tamén confeccionado como co—, pan con farinla de semente de crisps ou lingua de vaca un apetecible batido e jogamos foron algunhas das receitas coas que se atreveron no



3 artigos en xornais de prensa escrita
Eses mesmos e dous máis en prensa dixital
1 reportaxe en Vtelevisión.

¿POR QUE FOI POSITIVO PARA A BIBLIOTECA?

Problema:

O alumnado limita o uso da biblioteca a sala de estudio e lecer.

Solución:

Sacar a Biblioteca do espazo reservado para ela, e facela visible nas aulas e talleres.

¿Como?

Sacando os recursos da biblioteca e levándoos ás aulas e aos talleres para que o alumnado os coñeza e utilice no seu traballo.

¿Quen o fixo?

O profesorado responsable de cada grupo, asesorado polo equipo da biblioteca facilitou ao alumnado estes recursos e aconsellárono no seu uso.



FUNCIÓN S

DO EQUIPO DE BIBLIOTECA

COLABORACIÓN NA DIFUSIÓN

Participaron no deseño dos espazos web

Participaron na difusión da información xerada.

Deseñaron a Librería virtual no blog

APOIO ÁS ACTIVIDADES PROGRAMADAS

Organizaron as "11 Xornadas dedicadas á industria conserveira"

Xestionaron o préstamo de fondos ás aulas.

Deseñaron carteis e folletos

ASESORÍA NA BUSCA DE INFORMACIÓN

Seleccionaron e reuniron os fondos existentes

Mercaron fondos para o proxecto

Impartiron o obradoiro "uso responsable da información"

Compartiron artigos e noticias

Incluíron libros do proxecto nas guías de recomendación

OURENSE: 8 de mayo de 2017
Referencia: Sección de Archivo e Publicacións
Asunto: Envío Publicacións
Destinatario: CDP COROSO

Xunto co presente escrito, enviámoslle a/s seguinte/s publicación.
Adjunto al presente escrito, le enviamos la/las siguientes publicaciones.:

ÁLVAREZ GONZÁLEZ, MARTÍN: Estrugas
ISBN: 84-96503-28-3

Atentamente,

Ana M. M. Rodríguez
Xefe da Sección de Archivo e Publicacións
Jefe de la Sección de Archivo y Publicaciones

ESTRUGAS



MARTÍN ÁLVAREZ GONZÁLEZ

Algunhas actividades anuais nas que participa a Biblioteca relacionáronse este ano coa temática do proxecto:

O día das Letras Galegas

O obradoiro “Uso crítico e responsable da información”

Os Almorzos saudables

Feira do Ensino do Concello de Ribeira

As guías de recomendacións



BIBLIOTECA CFP COROSO

RECOMENDACIÓN PRIMAVERA-VERÁN

"Maxima en leituga (Taraxacum officinale). Folla, duros e con comestibles"



Fuente: Proyecto COLLECTADORES

Colaborar:

EDUC: <http://normalizacoroso.blogspot.com.es/>
BIBLIOTECA CFP COROSO: <http://corosobiblio.blogspot.com.es/>
DPTO. INFORMACIÓN E ORIENTACIÓN ACADÉMICA PROFESIONAL
DPTO. PROGRAMAS EUROPEOS

CFP COROSO

Praza dos Estudiantes, 5
15960 Ribera, A Coruña

www.edu.xunta.es/centros/cfpcoroso



Lecturas Proxecto Collectadores.

Este proxecto nace coa intención de intercambiar ideas sobre as tradicións relacionadas coa colleita e usos alimentarios das plantas silvestres, e dar aplicación a eses coñecementos no desenvolvemento de novos produtos.
Mais info: collectadores.blogspot.com.es



Cocinar con plantas silvestres
Bernard Berruol

Bernard Berruol

Armas, Navarra La Fertilidad de la Tierra, 2015



Guía de las plantas silvestres comestibles y tóxicas

Eva Seyer

Lynx, 2006



La mejor cocina con flores, plantas y frutos silvestres

Silvana Buzoni

Salsa Books, 2009



Estrugas

Marta Álvarez González

Deponición de Ourense, 1972



45 recetas con ortigas la mejor para empezar de la primavera

Marta Álvarez González

Ahmadés, 2006

Avaliacion da satisfaccion do profesorado e alumnado participante:

Ferramenta: **enquisa cualitativa**

Cualificación: **moi satisfactorio** (máximo nunha escala de 4 puntos).

O alumnado e profesorado do CEIP de Artes valorou a súa participacion nas actividades do proxecto con carinas:

Triste (non me gustou)
Seria (pódese mellorar)
Sorrinte (gustoume moito).

O resultado foi por unanimidade "gustoume moito"



Avaliacion da difusion dos contidos publicados no blog e no facebook:

O publico compartiu, interactuou e deixou comentarios.

2 comentarios:

Anónimo 01:07 do 14 de maio de 2017

Es bueno que los alumnos dediquen una parte de las materias a busqueda de información por medios propios como es el de este proyecto. Opino que les sirve para aprender a moverse y distinguir entre las que son fuentes fiables de información y las que no.

	Publicamos os resultados da feira e o folleto coas receitas			106		23 5
	Este produto non é unha gran novidade, porque as ortigas			459		18 12
	Nova entrada no blog colleitadores			147		11 8
	Hoxe, venres 28/04/2017 entre as 11:00 e as 12:00 da ma			204		18 7

Mais de 400 visitas nunha entrada do facebook

PEQUENOS COLLEITEIROS NA PROCURA DO TESOURO

Beatriz Martínez Ruiz

0 167

Francisco Rodríguez

2 86

FEIRA E SAIMOS NA PRENSA

COLLEITADO...
CIFP Coroso.
Dinamización Lingüística

0 29

FEITA

COLLEITADO...
CIFP Coroso.
Dinamización Lingüística

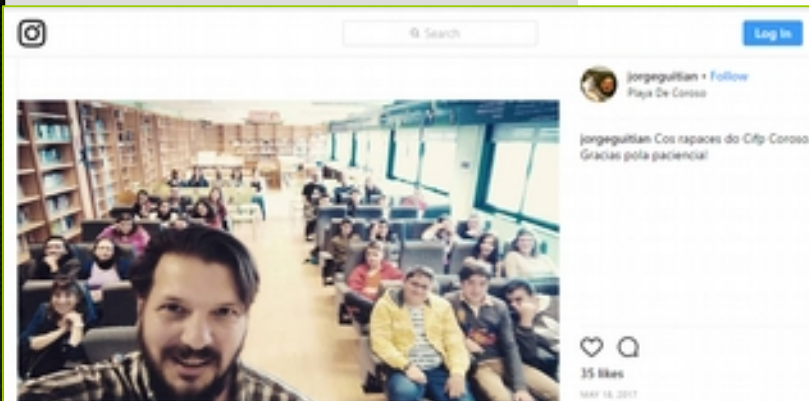
0 81

TRAGOS DE XIBARDA

Beatriz Martínez Ruiz

0 106

Mais de 140 visitas a un artigo do blog.



INNOVANDO EN CIFP COROSO



Galicons-net

Correspondentes
xuenís 3.0



Plans proxecta do curso: 2016-2017

**Premios Proxecta
es Innovación
Educativa**

“COLLEITADORES”

Proxecto de innovación en
dinamización lingüística
educativa

**Premios Proxecta
de Innovación en
Dinamización
Lingüística**

CIFP Coroso
Ribeira

Curso: 2016-2017



MEMORIA DO PROXECTO


COLLEITADORES
CIFP COROSO

IV Concurso de Traballos por
Proxectos coa Participación da
Biblioteca Escolar

Proxecto “Colleitadores”

IV Concurso de Traballos por Proxectos

Modalidade

Proxectos de investigación
de ciclo/departamento

Temática

Ciencias





A difusión do proxecto repercutiu positivamente na visión que o alumnado ten do seu propio traballo e dos coñecementos adquiridos.

O alumnado manexou as fontes bibliográficas que se lle facilitaron para a identificación das plantas e a busca de información



Observáronse moitas carencias en canto ao manexo da propiedade intelectual

A maioría das fontes das que sacaron finalmente a información, e as que citaron foron da rede, pola facilidade que da o corta e pega.

ENCONTROS DO PLAN DE MELLORA DE BIBLIOTECAS ESCOLARES 2017/2018



COLLEITADORES

CIFP COROSO

<https://colleitadores.blogspot.com.es>

<https://www.facebook.com/Colleitadores>